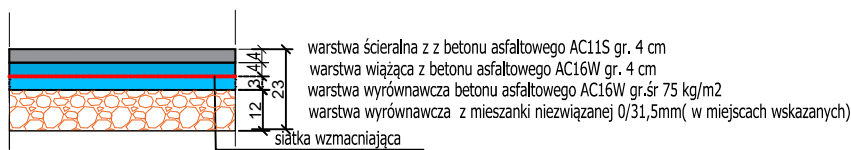
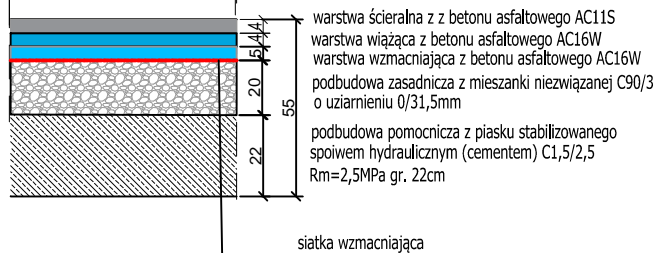


# SZCZEGÓŁY KONSTRUKCYJNE DROGI GMINNEJ NR 104646L

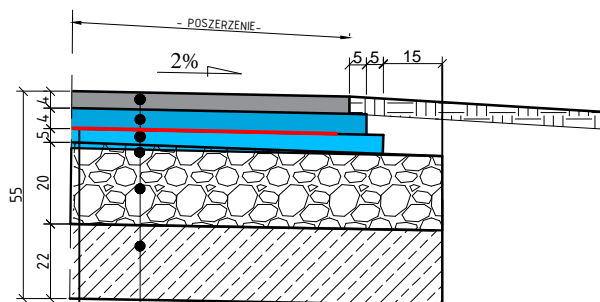
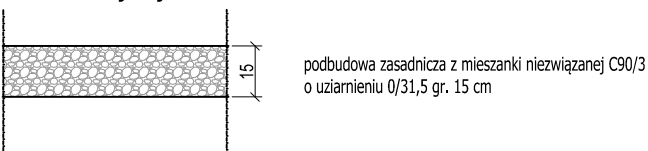
## Konstrukcja nawierzchni jezdni



## Konstrukcja nawierzchni w miejscu poszerzenia



## Konstrukcja zjazdu



4 cm	warstwa ścieralna z z betonu asfaltowego AC11S
4 cm	warstwa wiążąca z betonu asfaltowego AC16W
5 cm	warstwa wzmacniająca z betonu asfaltowego AC16W
20 cm	podbudowa zasadnicza z mieszanki niezwiązanej C90/3 o uziarnieniu 0/31,5mm
22 cm	podbudowa pomocnicza z piasku stabilizowanego spoiwem hydraulicznym (cementem) C1,5/2,5 Rm=2,5MPa gr. 22cm

siatka wzmacniająca

inwestor	Gmina Chełm, Pokrówka, ul. Gminna 18 22-100 Pokrówka			
Temat zadania	PRZEBUDOWA DROGI GMINNEJ NR 104646L W MIEJSCOWOŚCI ŻÓLTANCE - WEREMOWICE - UHER			
Temat rysunku	SZCZEGÓŁY KONSTRUKCYJNE			
Branża	Stadium	Data	Skala	Nr rysunku
DROGOWA	PB	08.2023	1:50	4
Autorzy	Imię i nazwisko	Podpis	Nr uprawnień	Branża
Projektant:	Henryka Figiel		776/CH/88 spec konstr. inż	drogi
Sprawdzający:	inż. Tomasz Figiel		LUB/0213/POOD/06	drogi